

## Anleitung zur Bestellung von SOS-Karten und Shop-Lizenzen

Bestellung von SOS-Karten und/oder Shop-Lizenzen bei Einstieg  
über die Team-Webseite (<http://USERNAME.deine-sos-karte.de>)



The screenshot shows the life.media website interface. At the top left is the life.media logo and tagline. To its right is a red SOS card with the text 'SOS card - SOS card - SOS card', 'please help me', the life.media logo, and a QR code. Below the logo is a social media navigation bar with icons for Facebook, Twitter, and a plus sign. The main content area features a large photo of a woman in a grey tank top standing outdoors. Below the photo is the heading 'DIE SOS-KARTE VON LIFE MEDIA' and the subtext 'Ein Stückchen Sicherheit für Dein Leben und das Leben Deiner Liebsten'. To the right of the subtext is a circular seal that says 'MADE IN GERMANY'. On the right side of the page, there is a vertical 'Contact Us' button and a QR code.

Klicken Sie auf:

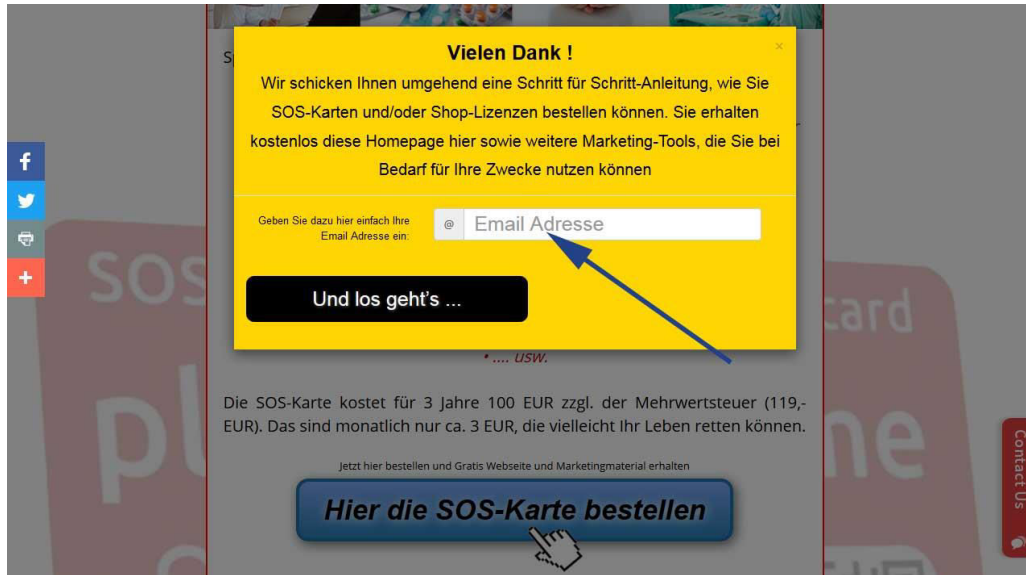
**Hier die SOS-Karte bestellen**

oder auf:

**Hier die Shop-Lizenz bestellen**

## Anleitung zur Bestellung von SOS-Karten und Shop-Lizenzen

Auf der Team-Webseite öffnet sich ein Fenster.  
Geben Sie dort Ihre E-Mail Adresse ein und klicken auf „Und los geht's...“



Die Eingabe der E-Mail Adresse wird bestätigt.



## Anleitung zur Bestellung von SOS-Karten und Shop-Lizenzen

Gleichzeitig erhalten Sie eine EMail mit einer Schritt-für-Schritt-Anleitung.  
Führen Sie die Schritte in der Reihenfolge wie dort beschrieben nacheinander aus,  
indem Sie auf die jeweils angegebenen Links klicken

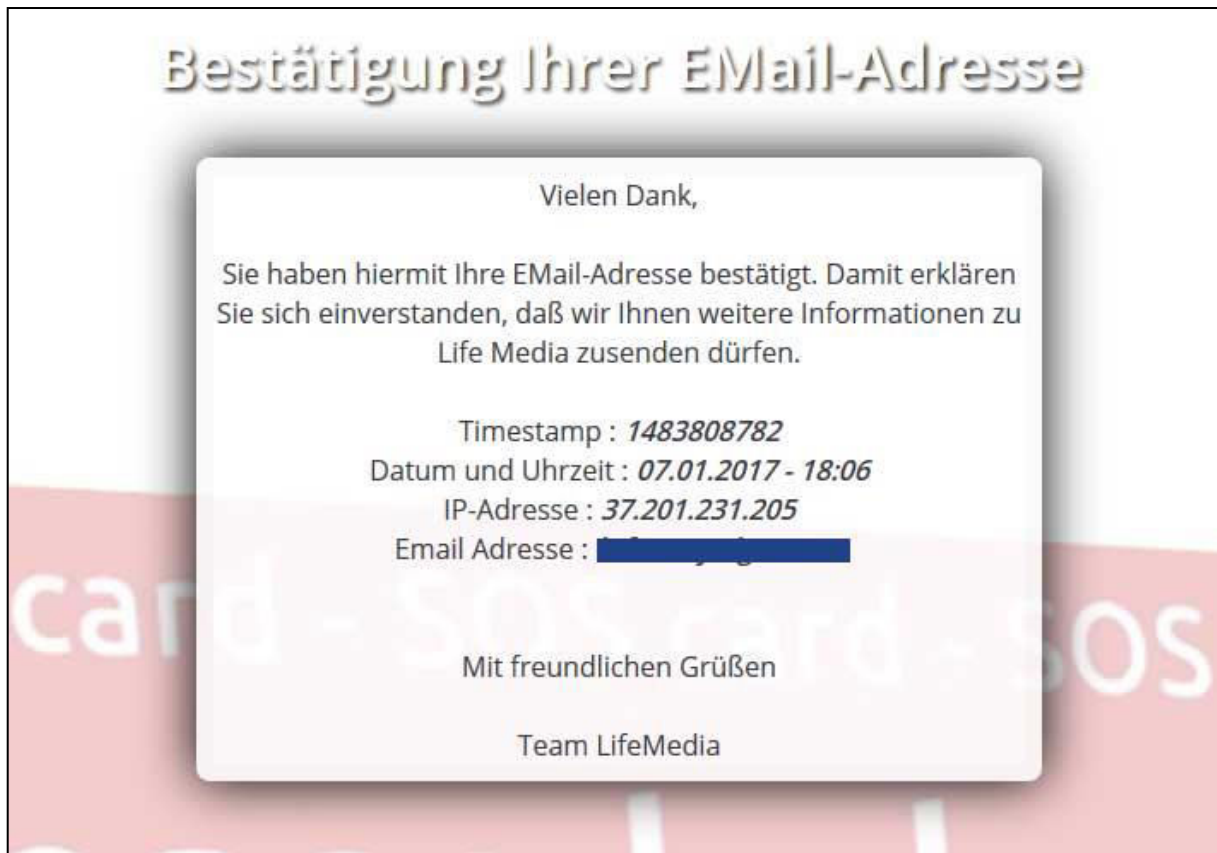


The screenshot shows an email from life.media. At the top left is the life.media logo. To its right is a red SOS card with the text 'SOS card - SOS card - SOS card', 'please help me', the life.media logo, a QR code, and the URL 'www.ccm4p9u0jp'. Below the logo is the text 'life.media makes your life safer'. The email body starts with 'Hallo [redacted]'. It then says 'Vielen Dank für Ihr Interesse an Life Media! Mit dieser E-Mail erhalten Sie wichtige Informationen zur Life Media SOS-Karte und zur Shop-Lizenz. Daher sollten Sie diese E-Mail unbedingt bis zum Schluss durchzulesen!'. A yellow highlighted box contains the text: 'WICHTIG : NICHT DEN SCHRITT 3 FUER DIE ANMELDUNG IM TEAM UND DIE KOSTENLOSEN MARKETING-TOOLS VERGESSEN !!'. Below this, there are two sections: 'Schritt 1: Bestätigung Ihrer Email Adresse' with a link to 'http://www.deine-sos-karte.de/confirmation/?be=tcmwypkjdyokmubggovq&lan=deutsch' and 'Schritt 2: SOS-Karten bzw. Shop-Lizenzen bestellen' with the text 'Über diesen Link können Sie im Life Media-Shop SOS-Karten und/oder Shop-Lizenzen bestellen.'

## Anleitung zur Bestellung von SOS-Karten und Shop-Lizenzen

### Schritt 1: Bestätigung Ihrer EMail-Adresse.

Klicken Sie dazu auf den Link unter „Schritt 1“ in der EMail  
Es öffnet sich ein neues Fenster in Ihrem Internet-Browser mit der Bestätigungs-  
Mitteilung. Dieses Browser-Fenster können Sie danach wieder schließen.

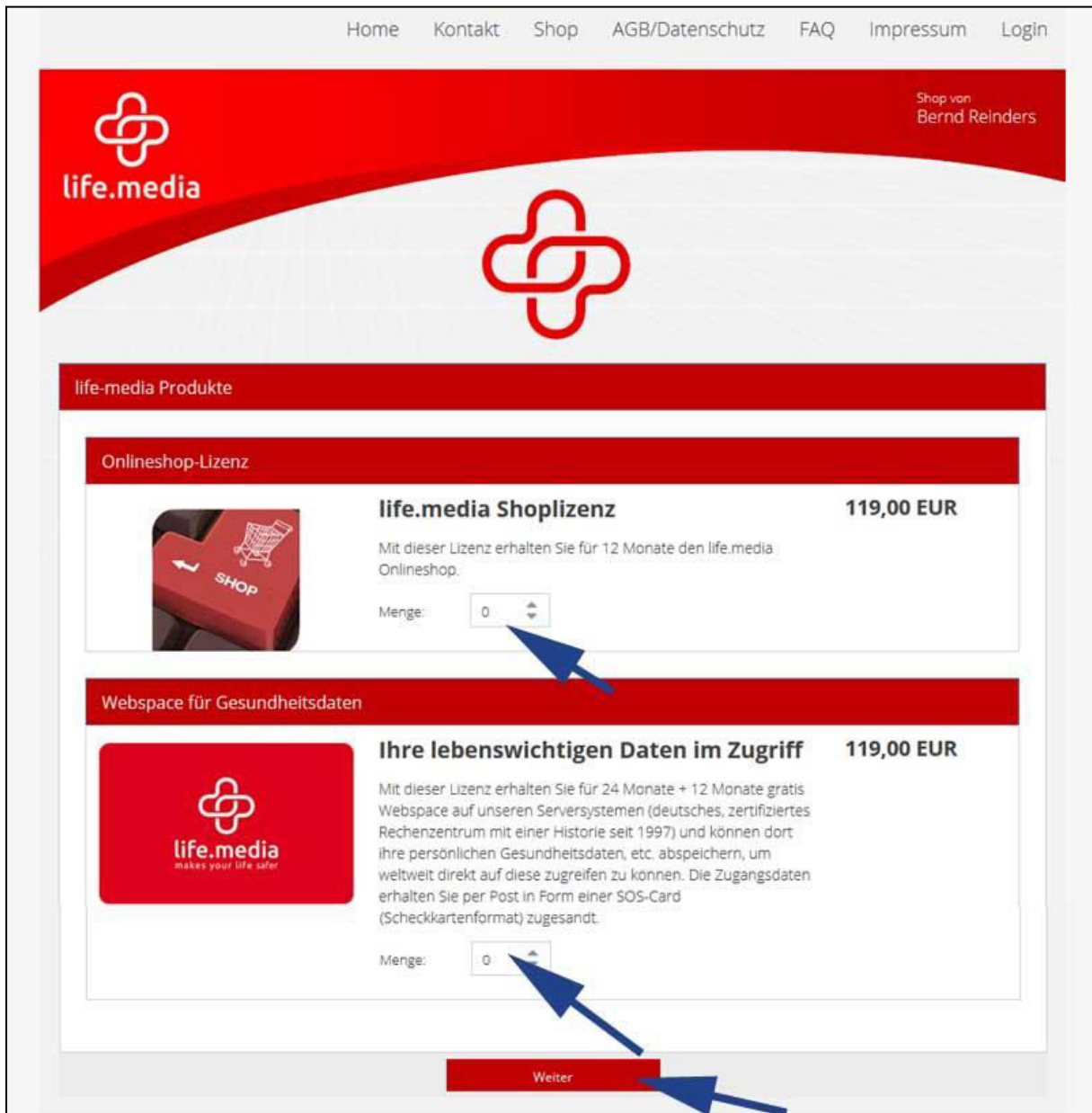


Gehen Sie nun wieder zurück zu der E-Mail und führen Schritt 2 aus

## Anleitung zur Bestellung von SOS-Karten und Shop-Lizenzen

### Schritt 2: Benutzerkonto bei LiveMedia erstellen und SOS-Karten und/oder Shop-Lizenzen bestellen

Klicken Sie dazu auf den unter „Schritt 2“ in der EMail angegebenen Link  
Sie gelangen nun zum Shop Ihres Empfehlungsgebers auf der LifeMedia-Webseite .



The screenshot displays the life.media online shop interface. At the top, there is a navigation bar with links: Home, Kontakt, Shop, AGB/Datenschutz, FAQ, Impressum, and Login. Below this is a red header with the life.media logo and the text 'Shop von Bernd Reinders'. The main content area is titled 'life-media Produkte' and features two product listings:


- Onlineshop-Lizenz**: A red button with a shopping cart icon and the word 'SHOP'. The product is 'life.media Shoplizenz' priced at 119,00 EUR. The description states: 'Mit dieser Lizenz erhalten Sie für 12 Monate den life.media Onlineshop.' The quantity is set to 0.
- Webspace für Gesundheitsdaten**: A red button with the life.media logo. The product is 'Ihre lebenswichtigen Daten im Zugriff' priced at 119,00 EUR. The description states: 'Mit dieser Lizenz erhalten Sie für 24 Monate + 12 Monate gratis Webspace auf unseren Serversystemen (deutsches, zertifiziertes Rechenzentrum mit einer Historie seit 1997) und können dort ihre persönlichen Gesundheitsdaten, etc. abspeichern, um weltweit direkt auf diese zugreifen zu können. Die Zugangsdaten erhalten Sie per Post in Form einer SOS-Card (Scheckkartenformat) zugesandt.' The quantity is set to 0.

At the bottom of the product listings, there is a red button labeled 'Weiter'. Three blue arrows point to the quantity input fields and the 'Weiter' button.

Wählen Sie die Anzahl der SOS-Karten und/oder Shop-Lizenzen, die Sie bestellen möchten und klicken auf „Weiter“.

## Anleitung zur Bestellung von SOS-Karten und Shop-Lizenzen

Da Sie noch nicht registriert sind, müssen Sie zunächst ein Benutzerkonto anlegen



Klicken Sie dazu auf „Neues Benutzerkonto erstellen“,

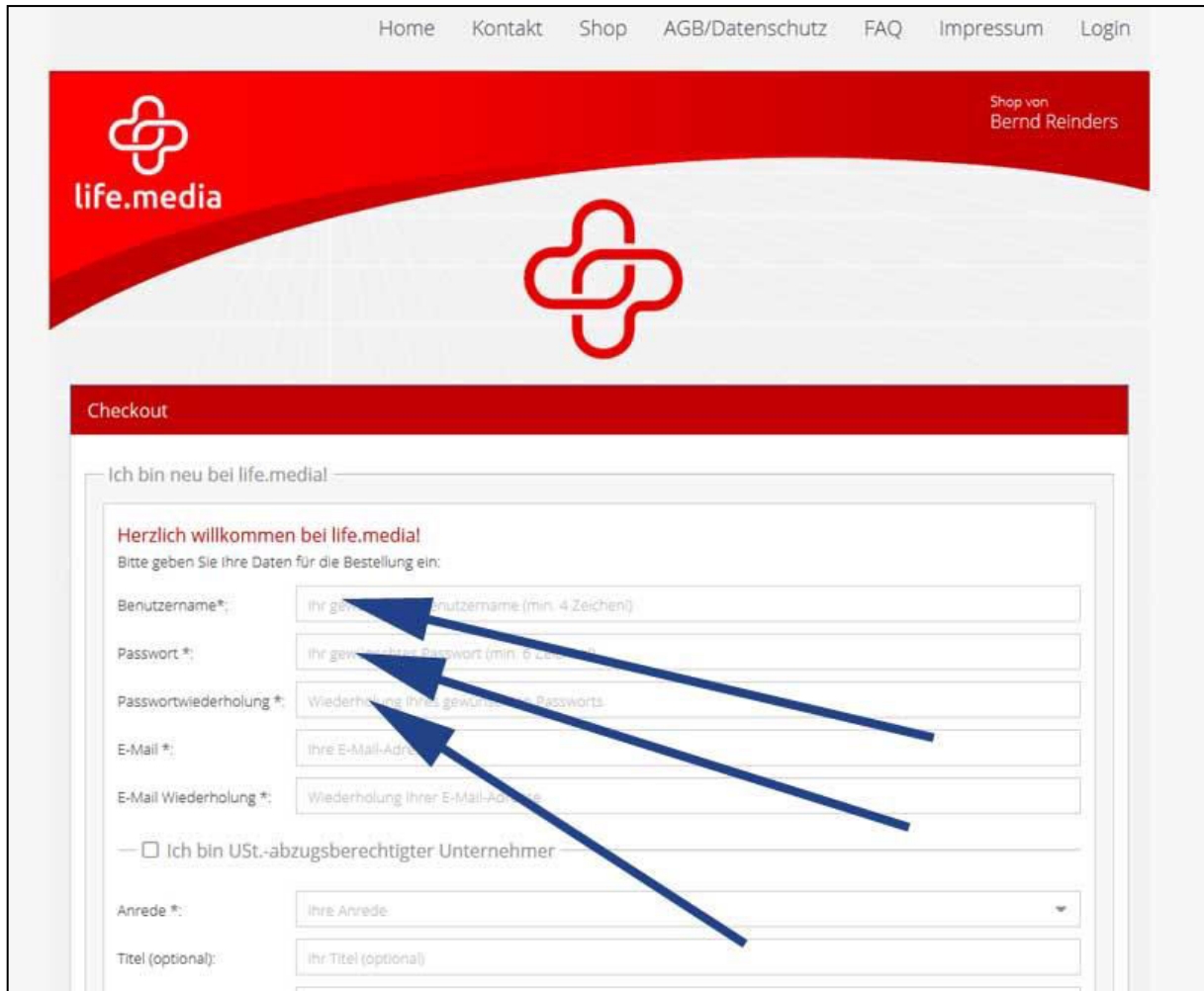
**Die bestellte(n) SOS-Karte(n) und die Shop-Lizenz(en) können Sie in Folge automatisch diesem hier erstellten Benutzerkonto zuweisen oder aber auch an andere Personen weitergeben, die dann bei der Freischaltung ein eigenes Benutzerkonto anlegen (als Geschenk an Freunde, Bekannte, Mitarbeiter, Sponsoring, usw.).**

**Einem Benutzerkonto können aber auch mehrere SOS-Karten zugewiesen werden (z.B. für Ihren Partner, Angehörige, Kinder)**

## Anleitung zur Bestellung von SOS-Karten und Shop-Lizenzen

Wählen Sie zunächst einen Benutzernamen (Ihr Username bei LifeMedia) und ein Passwort und fahren dann mit den weiteren Eingaben fort.

Sind Sie USt.-abzugsberechtigter Unternehmer, können Sie Ihre Umsatzsteueridentnummer angeben (Gewerbenachweis erforderlich) Wenn die Rechnungsadresse und Lieferanschrift abweicht, geben Sie dies bitte ebenso an.



Home Kontakt Shop AGB/Datenschutz FAQ Impressum Login

life.media Shop von Bernd Reinders

### Checkout

Ich bin neu bei life.media

Herzlich willkommen bei life.media!  
Bitte geben Sie Ihre Daten für die Bestellung ein:

Benutzername\*: Ihr gewählter Benutzername (min. 4 Zeichen)

Passwort\*: Ihr gewünschtes Passwort (min. 6 Zeichen)

Passwortwiederholung\*: Wiederholung Ihres gewünschten Passworts

E-Mail\*: Ihre E-Mail-Adresse

E-Mail Wiederholung\*: Wiederholung Ihrer E-Mail-Adresse


Ich bin USt.-abzugsberechtigter Unternehmer

Anrede\*: Ihre Anrede

Titel (optional): Ihr Titel (optional)

## Anleitung zur Bestellung von SOS-Karten und Shop-Lizenzen

Wählen Sie danach eine gültige Zahlungsart, gehen zur Zusammenfassung und schließen Sie den Bestellvorgang ab.



The screenshot shows the payment section of the life.media website. At the top, there is a navigation bar with links: Home, Kontakt, Shop, AGB/Datenschutz, FAQ, Impressum, and Login. Below this is a red banner with the life.media logo and the text 'Shop von Bernd Reinders'. The main content area is titled 'Bezahlung' (Payment) and features a dropdown menu for 'Zahlungsart:' (Payment Method). The dropdown is open, showing options: 'Bitte Zahlungsart wählen!' (Please select a payment method), 'PayPal', and 'Sofortüberweisung' (Instant Transfer). There is also a red button labeled 'Zurück zur Adresse' (Back to address) and a link to 'Rechnung' (Invoice).

Die bestellte(n) SOS-Karte(n) erhalten Sie innerhalb weniger Tage. Die Shop-Lizenz(en) und das vollständige Backoffice werden nach Zahlungseingang freigeschaltet. Für Folgebestellungen können Sie sich jederzeit mit Ihrem Benutzernamen (Username) und Passwort in den Shop einloggen.

Möchten Sie ebenso als LifeMedia-Botschafter am Vertrieb der SOS-Karten und/oder der Shop-Lizenzen partizipieren, geht dies nur, wenn Sie selbst Inhaber einer Shop-Lizenz sind.

Links:

Ihre Webseite bei LifeMedia :

[http://www.life-media.ag/IHR\\_USERNAME\\_BEI\\_LIFEMEDIA](http://www.life-media.ag/IHR_USERNAME_BEI_LIFEMEDIA)

Direktlink zu Ihrem Shop bei LifeMedia :

[http://shop.life-media.ag/IHR\\_USERNAME\\_BEI\\_LIFEMEDIA](http://shop.life-media.ag/IHR_USERNAME_BEI_LIFEMEDIA)

Webseite mit Link zu Ihrem Shop bei LifeMedia :

[https://my.sos.cards/IHR\\_USERNAME\\_BEI\\_LIFEMEDIA](https://my.sos.cards/IHR_USERNAME_BEI_LIFEMEDIA)

Ihr Backoffice bei LifeMedia :

<http://www.life-media.ag/login>



## TEAM-WEBSEITE UND MARKETING-TOOLS

Wir haben für unsere Teammitglieder eine Team-Webseite mit umfassenden Informationen für Ihre Interessenten erstellt, die Sie im Vertrieb unterstützen soll. Diese Webseite sowie weitere Landingpages und Marketing-Tools stellen wir Teammitglieder kostenlos und in personalisierter Form zur Verfügung.

Team-Webseite:



Zur Freischaltung muss zunächst ein Benutzerkonto angelegt werden, damit eine Verknüpfung von der Team-Webseite zu Ihrer Webseite bei LifeMedia bzw. zum LifeMedia-Shop erfolgen kann.

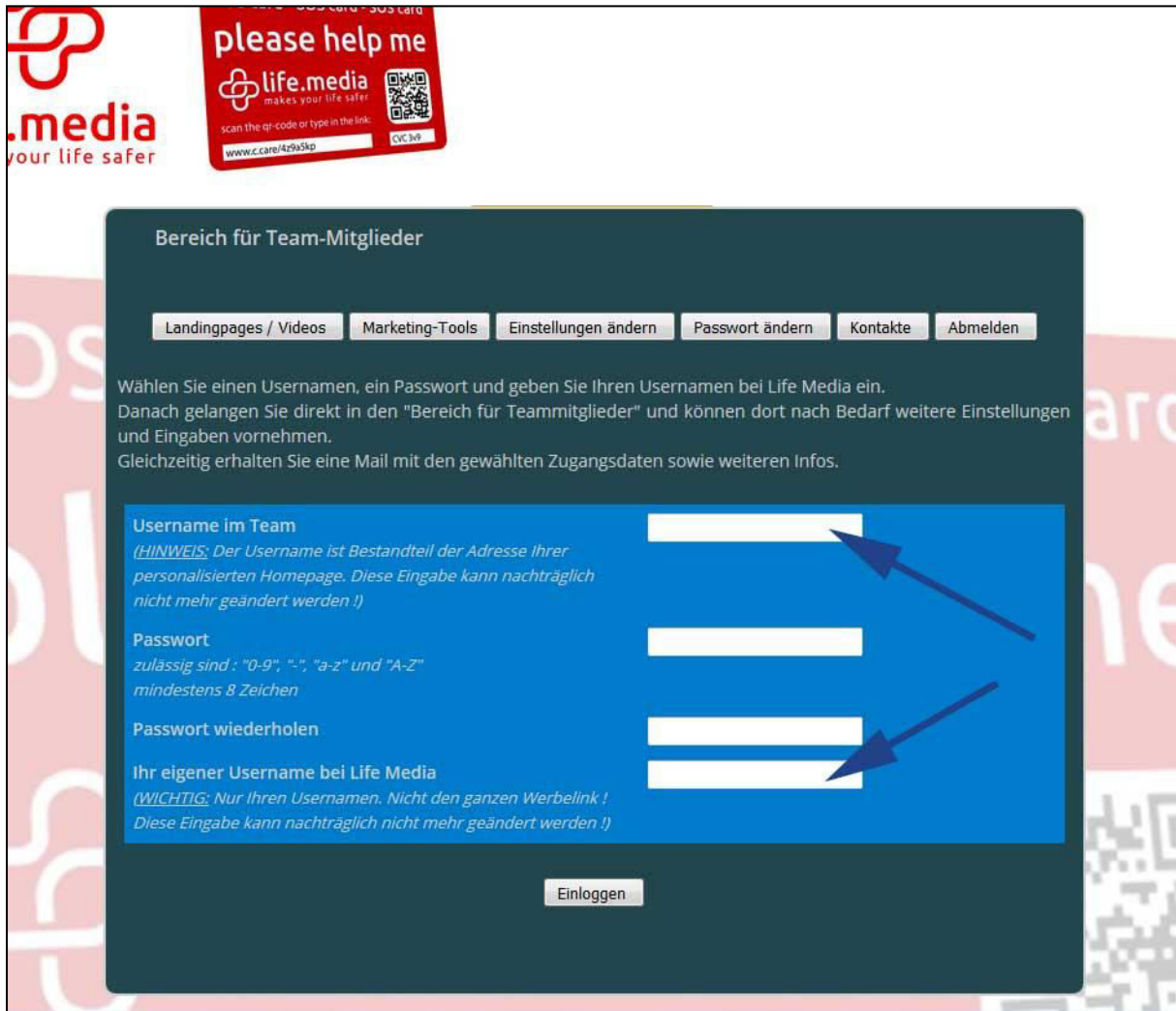
Bestellungen, die über Ihre Team-Webseite in Shop von LifeMedia ausgelöst werden, sind damit automatisch Ihnen zugeordnet.

Gehen Sie dazu nun wieder zurück zu der EMail mit der Schritt-für-Schritt-Anleitung und führen Schritt 3 aus.

## Anleitung zur Bestellung von SOS-Karten und Shop-Lizenzen

### Schritt 3: Benutzerkonto im Team erstellen und Freischaltung der kostenlosen Marketing-Tools (personalisierte Team-Webseite, Landingpages, Visitenkarten

Klicken Sie dazu auf den unter „Schritt 3“ in der EMail angegebenen Link



The screenshot shows a registration form titled "Bereich für Team-Mitglieder". At the top, there are navigation buttons: "Landingpages / Videos", "Marketing-Tools", "Einstellungen ändern", "Passwort ändern", "Kontakte", and "Abmelden". Below these is a paragraph of instructions: "Wählen Sie einen Usernamen, ein Passwort und geben Sie Ihren Usernamen bei Life Media ein. Danach gelangen Sie direkt in den 'Bereich für Teammitglieder' und können dort nach Bedarf weitere Einstellungen und Eingaben vornehmen. Gleichzeitig erhalten Sie eine Mail mit den gewählten Zugangsdaten sowie weiteren Infos." The form fields are: "Username im Team" (with a note that it's part of the homepage address and can't be changed), "Passwort" (with a note on allowed characters and length), "Passwort wiederholen", and "Ihr eigener Username bei Life Media" (with a note that it's just the username and can't be changed). There are two blue arrows pointing to the "Username im Team" and "Ihr eigener Username bei Life Media" fields. At the bottom is an "Einloggen" button.

Wählen Sie hier ebenso einen Benutzernamen (Ihr Username im Team) und ein Kennwort für den Zugang zum „Bereich für Teammitglieder“.

Ihre Teamwebseite, die Sie an Interessenten weitergeben können, ist dann :

[http://IHR\\_USERNAME\\_IM\\_TEAM.deine-sos-karte.de](http://IHR_USERNAME_IM_TEAM.deine-sos-karte.de)

Weiterhin benötigen wir Ihren Usernamen bei LifeMedia, damit wir Interessenten auch auf Ihren Shop bei LifeMedia weiterleiten können.

Ihr Username im Team und Ihr Username bei LifeMedia können/sollen gleich sein.

Nach dem Klick auf „Einloggen“ erhalten Sie via E-Mail eine Willkommens-Mitteilung mit weiteren Informationen